

Las mujeres y el trabajo Chihuahua 1er. Semestre 2018



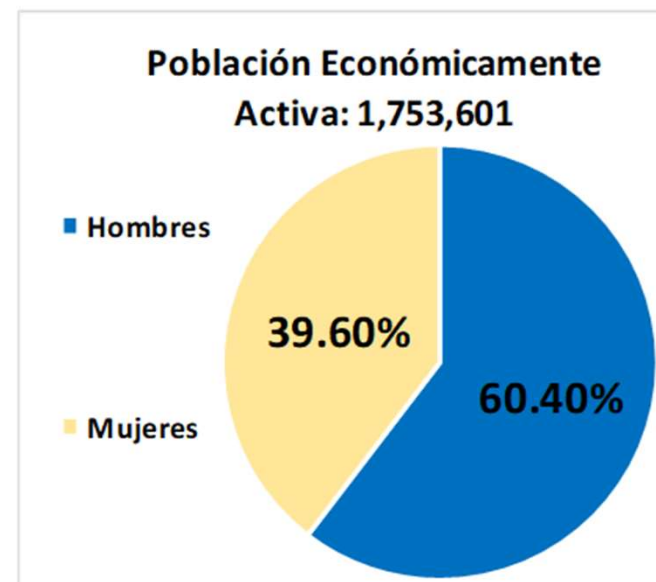
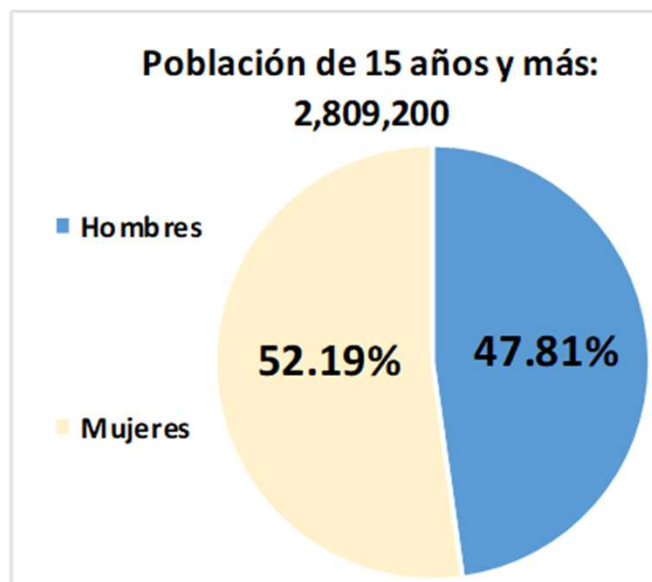
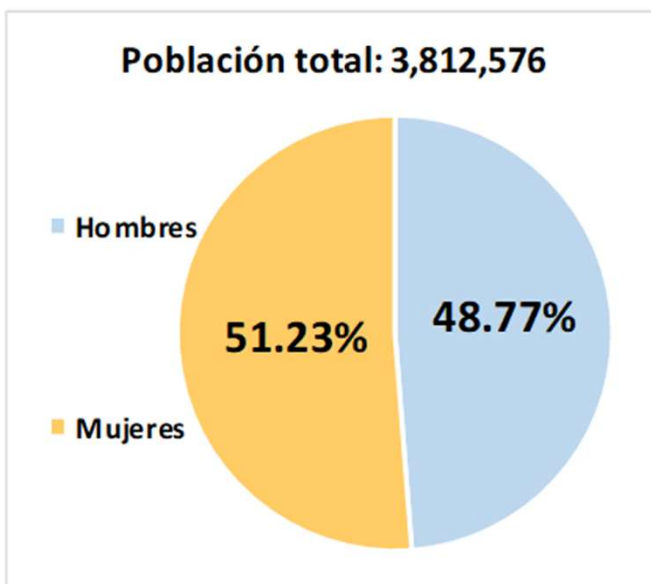
SECRETARÍA
DEL TRABAJO
Y PREVISIÓN SOCIAL



Definiciones

- IMSS: el Instituto Mexicano del Seguro Social.
- ENOE: Encuesta Nacional de Ocupación y Empleo, publicada por el Instituto Nacional de Estadística Geografía e Informática (INEGI).
- Población: población total del estado, mayormente desagregada por sexo.
- Población de 15 años y más (población ENOE): La ENOE solo registra a las personas ocupadas con edad superior a los 15 años.
- Población Económicamente Activa (PEA): las personas que están trabajando en disposición de hacerlo en un periodo determinado
- PEA Ocupada: las personas que están en ocupadas en cualquier actividad económica.
- PEA desocupada: personas que están dispuestas a trabajar, pero no están colocadas en ninguna actividad en el periodo de la encuesta.
- Salario Mínimo (s.m.) y Salario Mínimo Promedio (SDP)

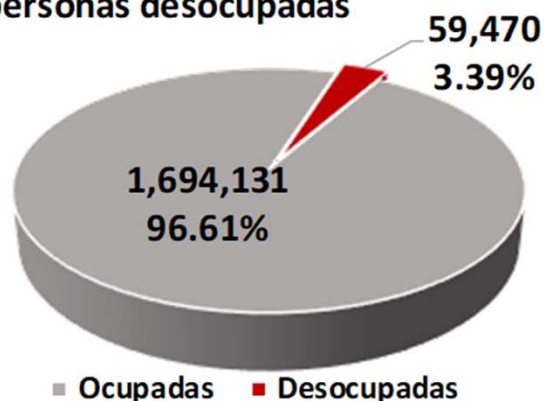
La población en Chihuahua



Las mujeres integran la mayor parte de la población del estado y de la población de personas de 15 años y más. Sin embargo, solo ocupan el 39.60% de la ocupaciones disponibles según la ENOE.

La PEA y las mujeres en Chihuahua

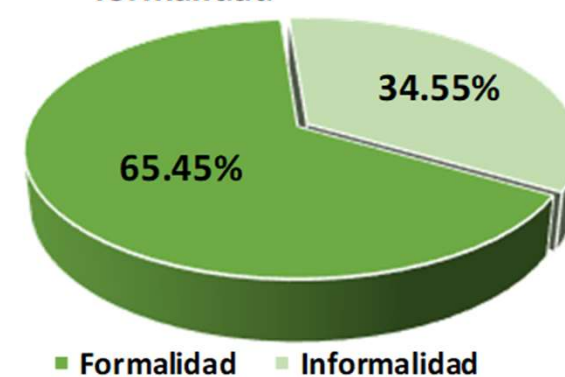
PEA: personas ocupadas y personas desocupadas



PEA: mujeres ocupadas y mujeres desocupadas

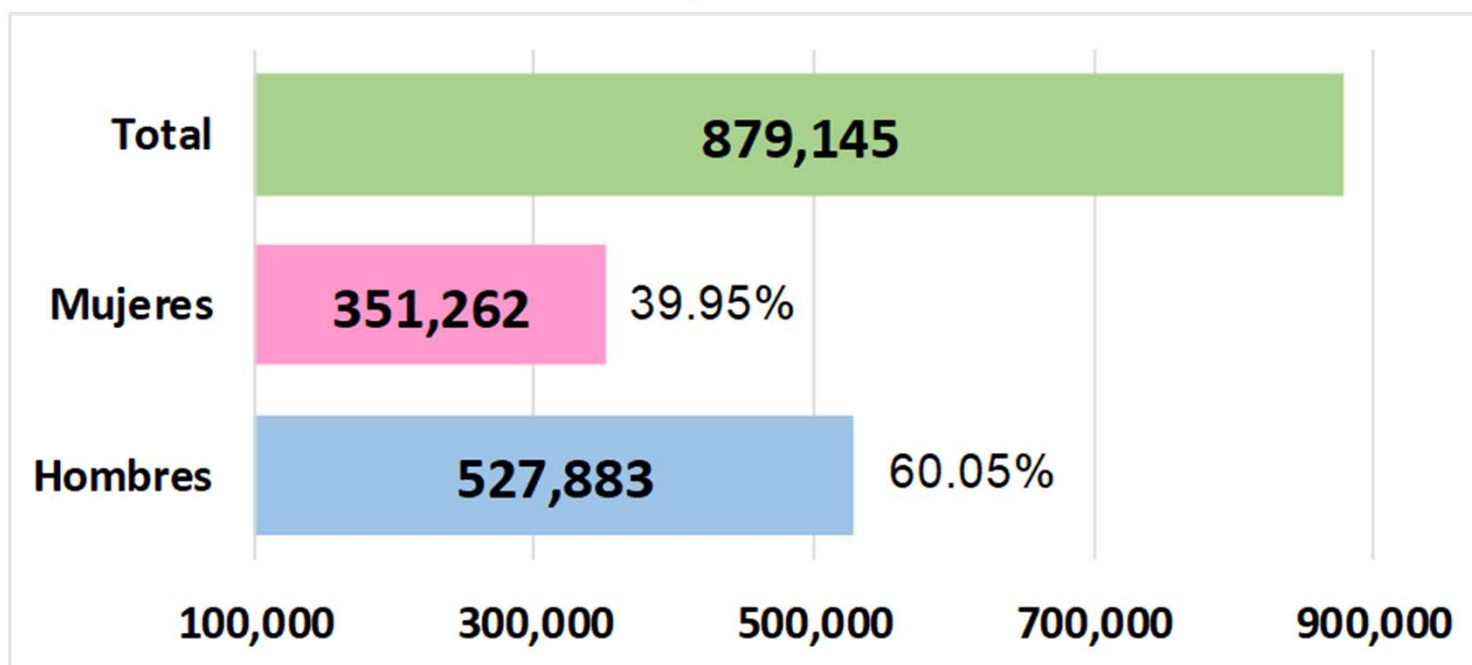


Mujeres y su condición de formalidad



Hay menos mujeres desocupadas que los hombres, pero hay haber menos participación femenina en la ocupación, presentan una Tasa de Desocupación (TD) mayor que la que presentan los hombres y que la del estado. Para el 2T2018 hay 68% mas mujeres desocupadas que el mismo trimestre del 2017.

El IMSS y las mujeres en Chihuahua



Porcentualmente, las mujeres están más ocupadas en la formalidad que los hombres. Las mujeres están ocupadas en la formalidad en un 65.45% mientras que los hombres solo lo están en un 61.98%.

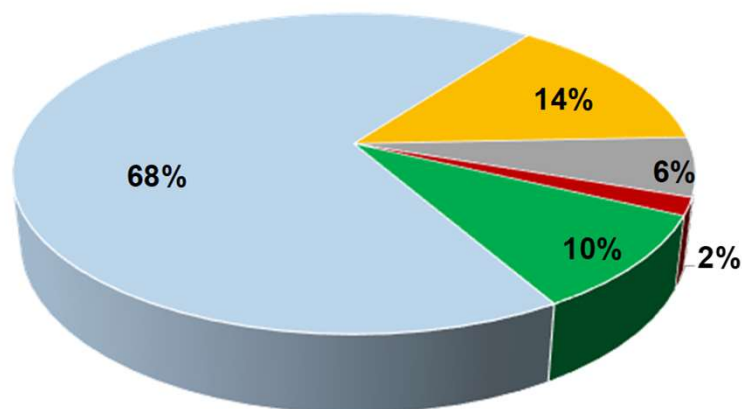
Las mujeres y los sectores económicos

ENOE Sectores Económicos	
Sector Primario	1.67%
Sector Secundario	32.54%
Sector Terciario	64.63%
No especificado	1.16%

IMSS Sectores Económicos	
Transformacion	54.77%
Servicio para Empresas	14.56%
Comercio	14.55%
Serv Sociales y Com	9.48%
Construccion	1.88%
Transporte y Com	3.35%
Agropecuario	0.88%
Eléctrica	0.22%
Extractiva	0.32%

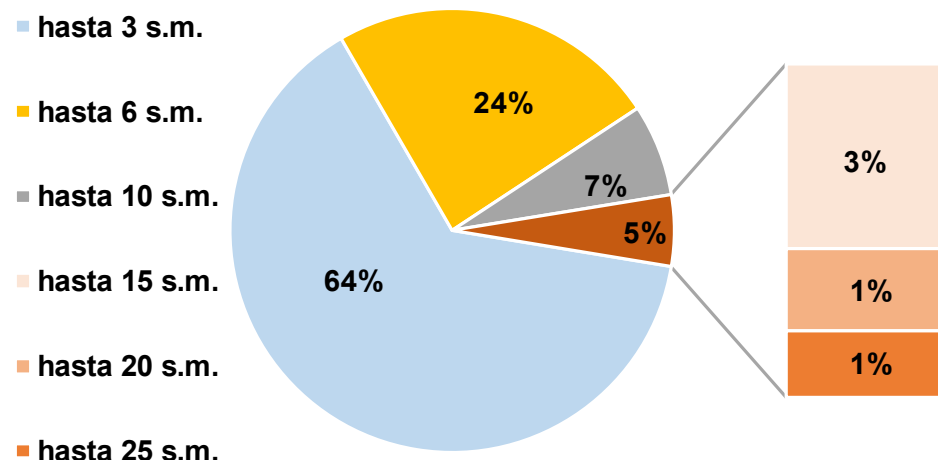
Las mujeres y los niveles de ingreso

La ENOE y los niveles de ingreso



- Hasta 3 S.M.
- Más de 5 S.M.
- No especificado
- Hasta 5 S.M.
- No Recibe Ingresos

El IMSS y los niveles de ingreso



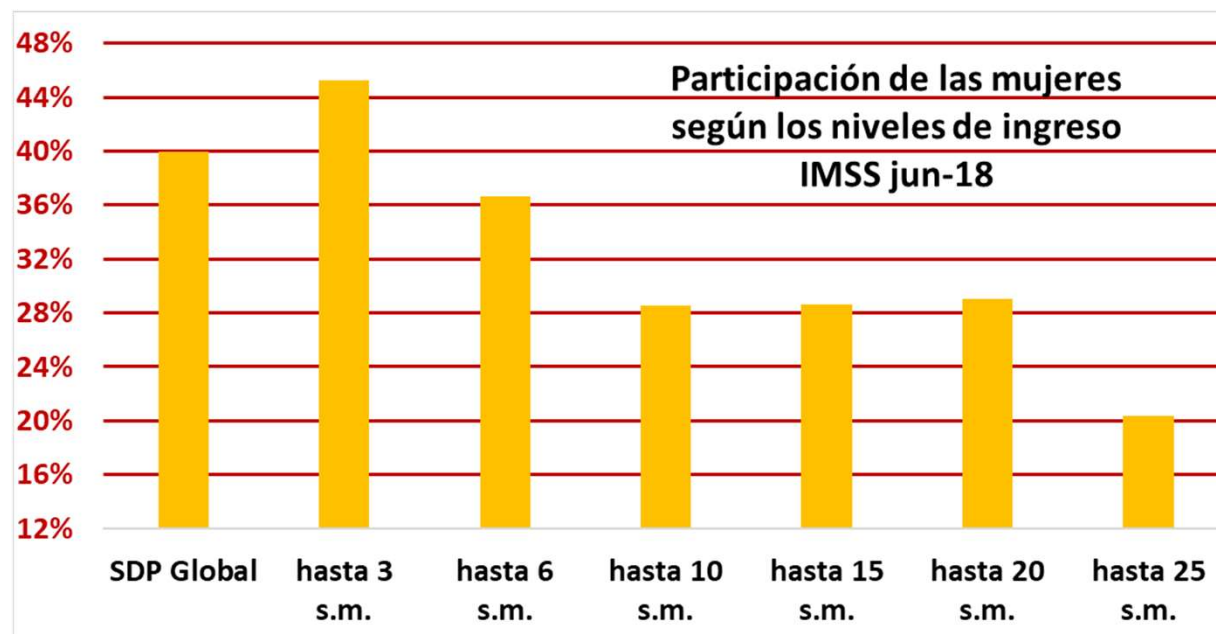
La discriminación de género en el ingreso

- La más evidente es la discrepancia en el SDP registrado en el IMSS: mientras que los hombres tienen un registro de \$370.15, las mujeres solo alcanzan el promedio de \$288.53 esto equivale que las mujeres tienen un ingreso 28.3% menor que los hombres (el 3º peor registro nacional).
- El % de mujeres que tienen ingresos menores a 3 s.m. Este nivel de ingresos coloca a quien lo recibe en la pobreza salarial, es decir, sus ingresos no son suficientes para cubrir la canasta básica alimentaria de una familia de 4 personas.
 1. La ENOE indica que el 68% de las mujeres ocupadas están en esta condición. Los hombres tienen un 56%
 2. El IMSS tiene una cifra de 64%, los hombres “solo” hay un 52%. Como la ENOE incluye a todos los ocupados, formales o informales, y dado que la cifra de la ENOE es mayor que la del IMSS; se puede deducir que en la informalidad se da esta condición en mayor % que en la formalidad.

La discriminación de género en el ingreso

A través de las cifras del ENOE o del IMSS no se puede determinar el tipo de discriminación salarial de género que más tenemos en mente, cuando una mujer gana menos que un hombre haciendo el mismo trabajo o estando en el mismo puesto.

Lo que si puede determinar es que existe una fuerte discriminación en los niveles de ingresos, es evidente la ENOE como en el IMSS. Conforme van creciendo los niveles de sueldo, que se puede equiparar a niveles de mejores puestos o de mayores responsabilidades, la participación de mujeres va disminuyendo.



La violencia de género

Cada 5 años, el INEGI publica la Encuesta de la Dinámica de las Relaciones en los Hogares (ENDIREH 2016), dónde se dimensiona a nivel nacional y por entidad, el tema de la violencia de género por tipos y los ámbitos de ocurrencia. Desgraciadamente el estado de Chihuahua ocupa el peor lugar en esta medición, no sólo eso, sino que repita el peor lugar obtenido en la ENDIREH 2011 y con aún peor calificación.

Ámbitos de ocurrencia

- Escolar
- Laboral
- Comunitario
- Familiar
- Pareja

Tipos de Violencia

- Emocional
- Física
- Económica
- Patrimonial
- Sexual



Mayor proporción:

- Chihuahua
- Coahuila
- Querétaro
- Baja California
- Quintana Roo

Menor proporción:

- Baja California Sur
- Guerrero
- Nayarit
- Campeche
- Chiapas

CONTACTO

JAVIER ABREU

Javier.abreu@chihuahua.gob.mx

Teléfono (614) 429-3300 xt 12166



SECRETARÍA
DEL TRABAJO
Y PREVISIÓN SOCIAL



OBSERVATORIO
LABORAL
CHIHUAHUA

